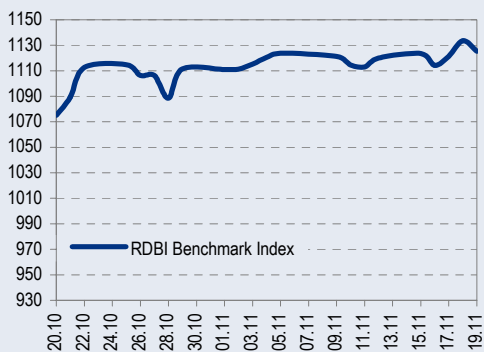
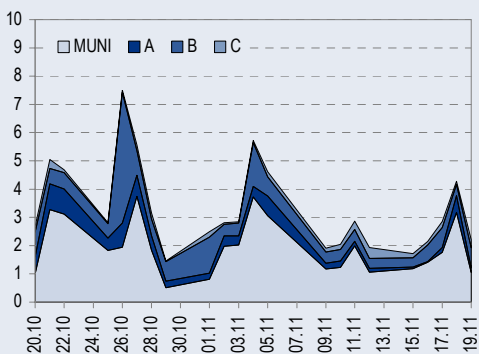




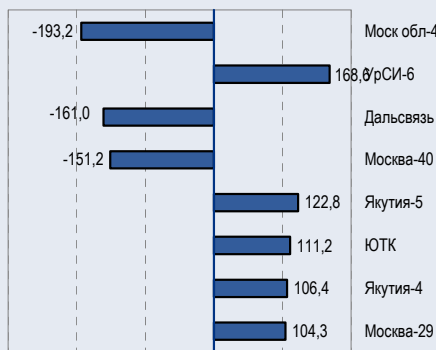
БЕНЧМАРК ИНДЕКС КОРПОРАТИВНЫХ ОБЛИГАЦИЙ



ОБОРОТЫ ВТОРИЧНОГО РЫНКА КОРПОРАТИВНЫЕ И МУНИЦИПАЛЬНЫЕ ОБЛИГАЦИИ (БИРЖА И РПС, МЛРД РУБ.)



ЛИДЕРЫ ТОРГОВЫХ ОБОРОТОВ БИРЖА И РПС, МЛН РУБ. (СО ЗНАКОМ ИЗМЕНЕНИЯ ЦЕНЫ)



МАКРОСТАТИСТИКА

22.11.2004 Пред. день

Остатки на корсчетах ЦБ, млрд руб.	262,7	268,5
Обменный курс ЦБ РФ, руб.	28,55	28,54
Обменный курс USD/EUR	1,30	1,30
Цена на нефть URALS, \$/барр.	38,31	38,31
Резервы ЦБ РФ, млрд \$ *	112,8	5,5
MIBOR, %	1,2	1,2
Ставки overnight (оценка НИКойла)		
Банки первого круга, %	0-1	0-1
Банки второго круга, %	1-1	1-1
Банки третьего круга, %	2-3	2-3

*Предыдущая неделя

РЫНОК РУБЛЕВЫХ ОБЛИГАЦИЙ

Прошедшим днем активность на рынке заметно снизилась по сравнению с четвергом, когда мы наблюдали некоторое оживление из-за апгрейда рейтинга РФ агентством Fitch. Остатки на корсчетах слабо понизились, оставаясь на очень существенном уровне 262,7 млрд руб.; 1-дневная ставка MIBOR пребывает в районе исторически минимальных значений, составляя 1,19%; курс рубля по отношению к доллару снизился на 1 копейку, консолидируясь после очередного шага вверх. На рынке практически не происходило ничего заметного, при этом ценовое движение было сугубо боковым, характеризуясь очень низкой волатильностью. Если говорить проще, цены фактически не изменились. Значение индекса NIKoil-RDBI равно сегодня 1125,3 (-8,2).

Если говорить о возможном направлении развития ситуации на рынке в целом, то мы остаемся уверенными в продолжении устойчивого бокового движения с тенденцией к постепенному укреплению цен в наиболее качественных облигациях при попытках более заметного подъема в длинных бумагах 2-3 эшелона и крепком первичном рынке. *стр.2*

РЫНОК ЕВРООБЛИГАЦИЙ

Пятница оказалась неожиданно активным днем на рынке облигаций казначейства США. Вначале ничего не предвещало бурных событий: в ходе азиатской сессии Treasuries ровно торговались на достигнутых в четверг уровнях, т.е. в районе 4,11% для 10-летних выпусков. Однако затем, сразу после начала торговли в Америке трейд крупных игроков на покупку немецких бондов против продажи Treasuries неожиданно обнаружил отсутствие глубины рынка на покупку, что вызвало интенсивное падение цены, которое, в свою очередь, привело к вынужденному закрытию длинных позиций у части краткосрочных трейдеров-спекулянтов. В результате, по итогам дня 10-летние бумаги стабилизировались на уровне 4,2% годовых, практически ликвидировав успехи среды и четверга. Соответственно, падение цен было зафиксировано и в российских еврооблигациях, которые в дополнение еще и немного расширили свой суверенный спред.

Основным фактором риска на рынке остается динамика Treasuries, которые продемонстрировали в пятницу провал попытки вырасти до уровня 4% в 10-летних выпусках. Американские бумаги остаются в своем краткосрочном диапазоне 4-4,25%, при этом мы считаем, что вероятность их выхода из этого коридора вверх в доходности значительно превышает вероятность роста цен с сокращением доходности ниже 4%. Спред бумаг РФ к Treasuries находится на уровне 235 бп при его нижней границе порядка 220 бп, а верхней – 250 бп. Таким образом, у суверенных бумаг есть небольшой апсайд, однако даунсайд значительно превышает его вследствие опасности большого падения Treasuries. *стр.3*

Новости

✦ Внешторгбанк планирует в 2005 году выпустить 10-летние еврооблигации по американскому правилу 144-а, сообщил заместитель президента - председателя правления кредитной организации Алексей Акиншин. [Интерфакс]

✦ Агентство Moody's присвоило предварительный кредитный рейтинг на уровне "B2" предполагаемому выпуску еврооблигаций ОАО "Мегафон" на 375 млн долл. [CBonds]

✦ 18 ноября ФCFP зарегистрировала проспект облигаций серии 01 ООО «Автобан-Инвест» объемом 250 млн руб. [CBonds]



Рынок рублевых облигаций

КОММЕНТАРИИ ПО РЫНКУ

Прошедшим днем активность на рынке заметно снизилась по сравнению с четвергом, когда мы наблюдали некоторое оживление из-за апгрейда рейтинга РФ агентством Fitch. Остатки на корсчетах слабо понизились, оставаясь на очень существенном уровне 262,7 млрд руб.; 1-дневная ставка MIBOR пребывает в районе исторически минимальных значений, составляя 1,19%; курс рубля по отношению к доллару снизился на 1 копейку, консолидируясь после очередного шага вверх. На рынке практически не происходило ничего заметного, при этом ценовое движение было сугубо боковым, характеризуясь очень низкой волатильностью. Если говорить проще, цены фактически не изменились. Значение индекса NIKoil-RDBI равно сегодня 1125,3 (-8,2).

Сектор ОФЗ стоял в пятницу на месте, включая длинный конец кривой доходности, сохранив ценовые уровни, достигнутые в четверг после апгрейда рейтинга РФ агентством Fitch. Доходность ОФЗ 46014 находится на уровне 7,77%, т.е. примерно посередине своего технического диапазона 7,5-8%. С нашей точки зрения, возможности дальнейшего движения длинных ОФЗ останутся в ближайшее время ограничены рамками этого диапазона. Кривая доходности обладает сейчас исключительно низкой волатильностью, что объясняется присутствием в секторе аффилированных с государством мега-игроков, не заинтересованных в дальнейшем снижении доходности ОФЗ и могущих удовлетворить любой интерес других участников как на покупку, так и на продажу.

Из редких событий, отмеченных на рынке, наше внимание привлек подъем цены облигаций Балтимор, которые выросли за день на 50 бп, что очень существенно для 10-месячной бумаги. Сейчас доходность выпуска составляет 11,45%, что выглядит очень скромно по сравнению с бумагами сравнимого качества, например, ДжЭфСи, доходность которой равна сейчас 13,58%. Мы считаем, что будт разумным продать Балтимор на сегодняшних уровнях с переносом средств в ДжЭфСи, а также в Росинтер, Кристалл и Алтайэнерго.

В сегменте ультракоротких облигаций продолжают крайне привлекательно выглядеть выпуски ОСТ и Маир. Первый имеет доходность 16,13% на 2 мес., второй – 17,57% на 4,5 мес. С нашей точки зрения, эти бумаги предлагают прекрасную компенсацию за свой кредитный риск, позволяя получить хороший доход при переходе через Новый год.

Если говорить о возможном направлении развития ситуации на рынке в целом, то мы остаемся уверенными в продолжении устойчивого бокового движения с тенденцией к постепенному укреплению цен в наиболее качественных облигациях при попытках более заметного подъема в длинных бумагах 2-3 эшелона и крепком первичном рынке.

ТОРГОВЫЕ РЕКОМЕНДАЦИИ

Спекулятивным инвесторам:

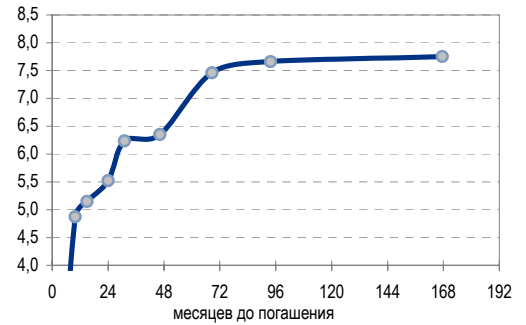
Наиболее привлекательными среди рублевых выпусков являются бумаги Газпром-3, Мегафон-2, Татнефть-3, Башкортостан-4, РусСтанд-2, ТВЗ, Якутскэнерго.

Инвесторам в фиксированную доходность:

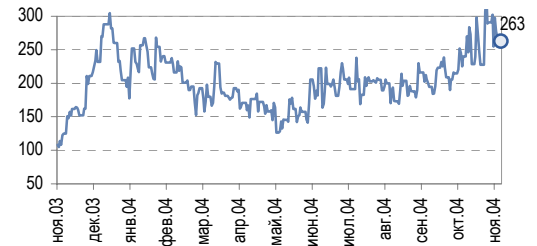
Облигации с наилучшей доходностью к погашению/оферте в ближайшие полгода: Мечел, ОСТ, Маир, ПИТ-1, Парнас.

Облигации с наилучшей доходностью к погашению/оферте в ближайшие полгода-год: Алтайэнерго, Кристалл, ДжЭфСи, Росинтер.

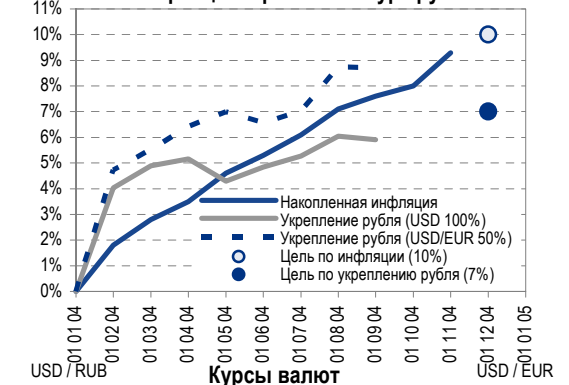
Доходность ГКО-ОФЗ



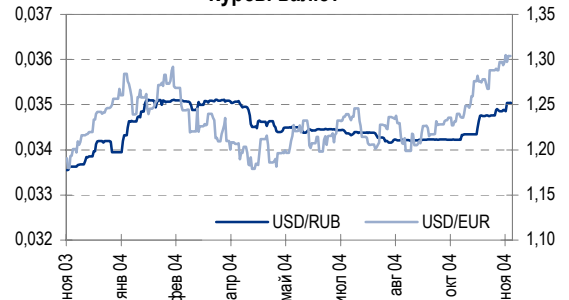
Остатки на корсчетах в ЦБ РФ, млрд руб.



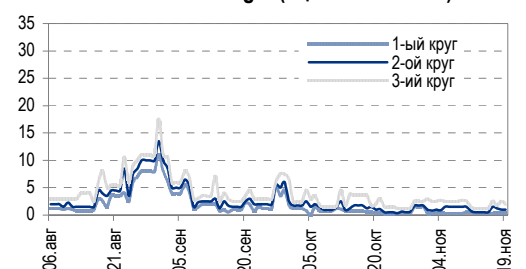
Инфляция и реальный курс рубля



Курсы валют



Ставки Overnight (оценка НИКойла)





Рынок еврооблигаций

КОММЕНТАРИИ ПО РЫНКУ

Пятница оказалась неожиданно активным днем на рынке облигаций казначейства США. Вначале ничего не предвещало бурных событий: в ходе азиатской сессии Treasuries ровно торговались на достигнутых в четверг уровнях, т.е. в районе 4,11% для 10-летних выпусков. Однако затем, сразу после начала торговли в Америке трейд крупных игроков на покупку немецких бондов против продажи Treasuries неожиданно обнаружил отсутствие глубины рынка на покупку, что вызвало интенсивное падение цены, которое, в свою очередь, привело к вынужденному закрытию длинных позиций у части краткосрочных трейдеров-спекулянтов. В результате, по итогам дня 10-летние бумаги стабилизировались на уровне 4,2% годовых, практически ликвидировав успехи среды и четверга. Соответственно, падение цен было зафиксировано и в российских еврооблигациях, которые в дополнение еще и немного расширили свой суверенный спред.

Россия'30 открылась ниже предыдущего закрытия котировкой 102,5, быстро выросла с утра до 103,15, затем долго стояла на месте на этом уровне, а с началом падения Treasuries также стала активно падать, показав дневной минимум на уровне 101,75 и закрывшись в точке 102. Текущая цена на покупку России'30 составляет 102,063, доходность – 6,58 (+0,11)% годовых. Спред Россия'30-T'14 равен 236 (+4) бп.

Торговля в России'28 шла следующим образом: при средней активности облигации открылись близко к закрытию четверга ценой 163,75, к середине дня были уже на уровне 164,5, однако выше подняться не смогли и вечером обрушились вниз аж до 161. Закрытие произошло по цене 162,5, к сегодняшнему утру цены не изменились - Россия'28 стоит сейчас 162,5 на покупку, что соответствует доходности 7,2 (+0,12)%.

Значение индекса NIKoil-SOVEREIGN на сегодня – 173,55 (-104 бп).

Корпоративный сектор был в пятницу очень крепким. День начался ралли в облигациях АЛРОСА'08, продолжился подъемом выпуска АЛРОСА'14, а также (в меньшей степени) других ликвидных бумаг. Затем, по мере снижения цен суверенных облигаций ликвидность торговли корпоративными бумагами исчезла, но цены в основном остались на месте.

Список недооцененных корпоративных выпусков немного изменился и выглядит следующим образом: НИКОЙл'07, Северсталь'14, ММК'08, Вымпелком'09, ВТБ'11, Газпромбанк'08, Газпром'34.

Значение индекса NIKoil-EUROCORP на сегодня – 173,44 (-14 бп).

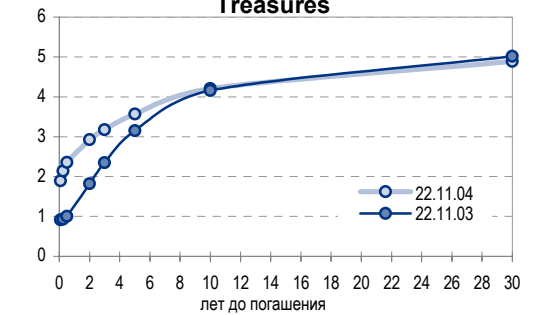
Другие рынки: Бразилия – слабо вниз, Мексика – слабо вниз, Турция – на месте, Венесуэла – слабо вниз. Облигации казначейства США T'14 4,21% (+0,09) %годовых – резко вниз. Нефть (URALS) – 38,31 (+2,89) долл/б – резко вверх.

Положительные факторы, влияющие на рынок еврооблигаций: нестабильность в Ираке, а также рост экономик США и Китая поддерживают цены энергоресурсов; высокая вероятность подъема рейтинга РФ агентством Moody's.

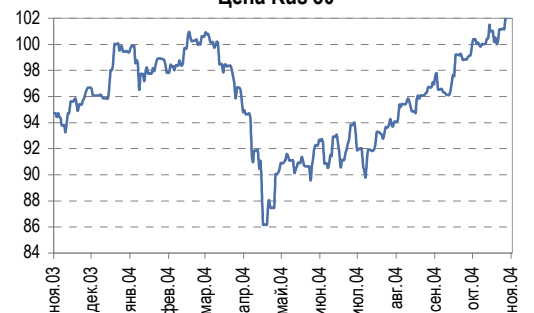
Отрицательные факторы: остающаяся актуальной перспектива продолжения подъема учетной ставки в США; фундаментальная переоцененность Treasuries.

Вывод: основным фактором риска на рынке остается динамика Treasuries, которые продемонстрировали в пятницу провал попытки вырасти до уровня 4% в 10-летних выпусках. Американские бумаги остаются в своем краткосрочном диапазоне 4-4,25%, при этом мы считаем, что вероятность их выхода из этого коридора вверх в доходности значительно превышает вероятность роста цен с сокращением доходности ниже 4%. Спред бумаг РФ к Treasuries находится на уровне 235 бп при его нижней границе порядка 220 бп, а верхней – 250 бп. Таким образом, у суверенных бумаг есть небольшой апсайд, однако даунсайд значительно превышает его вследствие

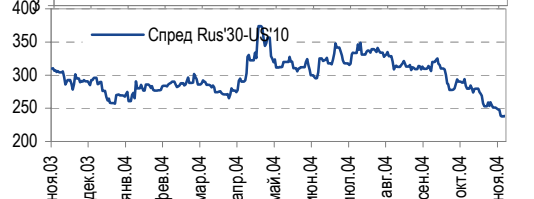
Кривая доходности US Treasuries



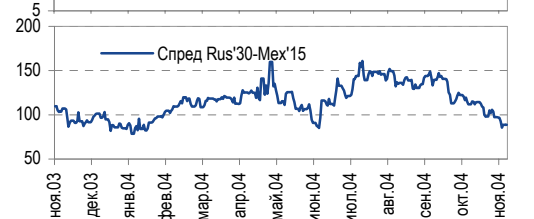
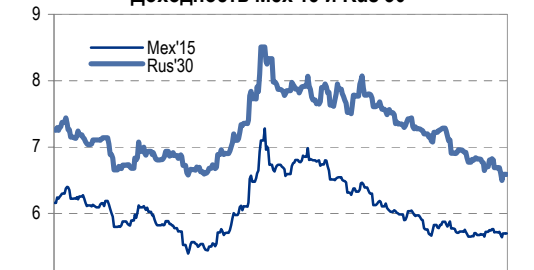
Цена Rus'30



Доходность UST'10 и Russia'30



Доходность Mex'15 и Rus'30





опасности большого падения Treasuries.

ТОРГОВЫЕ РЕКОМЕНДАЦИИ

Продавать суверенные облигации, включая Россию'30, '28, длинные Aries.

В корпоративном сегменте покупать НИКойл'07, Северсталь'14, ММК'08, Вымпелком'09, ВТБ'11, Газпромбанк'08, Газпром'34 с инвестиционным временным горизонтом, не исключая и получение спекулятивной прибыли.

Дмитрий Дудкин, dud_di@nikoil.ru



Рынок рублевых облигаций

Выпуск	Объем выпуска, млн. руб.	Купонная ставка, %	Дата			Месяцев до		Цена	Изм.	Торговый объем, руб.	Котировки		Доходность, %				DVO1	Рейтинг		Сред. бл
			купона	оферты	погаш.	офрт.	погаш.				покупка	продажа	офрт.	погаш.	HPR	текущ.		S&P/M	НИКОЙЛ	
КОРПОРАТИВНЫЕ ОБЛИГАЦИИ																				
Абсолют	500	11,00	21.январ.05	22.апр.05	21.апр.06	5,1	17,3				97,00	100,00								
АвтоВАЗ-2	3 000	11,28	16.фев.05	17.авг.05	13.авг.06	9,0	45,4	100,00	-0,10	3 009 950	100,05	100,14	11,19		10,64	11,28	0,67		B	631
Аижж	1 070	11,00	01.дек.04		01.дек.08		49,1				105,00	106,50								
Аижж-2	1 500	11,00	01.фев.05		01.фев.10		63,3	106,63	-0,37	29 776 168	106,80	107,00		9,57	10,32		4,14			211
АкБарс	500	9,00	06.апр.05	06.апр.05	05.апр.06	4,6	16,7				101,21	102,00								B
Акрон	600				01.ноя.05		11,6													B
АЛРОСА-9	500	13,05	17.фев.05		17.фев.05		3,0												B/B1	A-
АЛРОСА-19	3 000	16,00	23.апр.05		23.окт.05		11,3			108 800	108,62	113,00							A-	1010
Алтайэнергс	600	18,00	03.фев.05		05.авг.05		8,6	102,54	0,06	1 240 722	102,50	102,69		14,93	13,96	17,55	0,61		C+	
Альфа-Финанс	1 000	9,00	10.дек.04	10.дек.04	14.июн.07	0,7	31,2												B-/-	
Альфа-Финанс-2	2 000	7,40	06.апр.05	06.апр.05	31.мар.10	4,6	65,3					98,89							B-/-	
Амтел	1 200	12,50	19.май.05	22.ноя.05	15.ноя.07	12,3	36,4	100,06	-0,94	15 504 290	100,15	101,01	12,65		12,49		0,88		B-	756
Амтелшипинром	600	19,00	24.дек.04		23.дек.05		13,3			3 680 500	107,60	108,50							B-	
АЦБК	500	14,95	09.дек.04	15.мар.05	07.сен.06	3,9	21,9	100,44	0,13	863 817	100,40	100,45	14,14		13,09	14,88	0,28		B+	1084
Балтимор	500	16,00	30.ноя.04	02.сен.05	05.сен.06	9,6	21,8	102,99	0,50	10 103 585	102,60	103,00	12,50		11,45	15,54	0,70		C+	759
Башкирэн	500	20,00	12.мар.05		11.сен.05		9,9				107,70	108,00							B	
Башкирэн-2	500	10,69	24.фев.05	25.авг.05	22.фев.07	9,3	27,5				100,20	100,50							B	
БИН	1 000	14,00	14.апр.05	14.апр.05	13.апр.06	4,9	17,0												B	
ВБД-1	1 500	9,00	12.апр.05		11.апр.06		16,9				95,96	97,40							B+/ruA+/B1	B+
ВМЗ-1	1 000	15,00	02.мар.05		31.авг.05		9,5				104,50	105,50							C+	
Волга	1 500	12,00	15.мар.05		13.мар.07		28,1				97,00	98,00							B	
ВолгаТел	1 000	15,00	21.фев.05		21.фев.06		15,3												B/ruA-	B+
ВТБ-3	2 000	14,50	25.май.05		22.фев.06		15,3	109,00	0,05	397 850	109,40		4,00	6,60	13,30	1,27			BB+	134
ВТБ-4	5 000	5,43	24.мар.05	24.мар.05	19.мар.09	4,2	52,7	100,49	-0,08	2 022 891	100,48	100,70		3,95	5,40	0,34			BB+	70
Вымпелком	3 000	9,90	17.май.05		16.май.06		18,1				103,15	103,41							BB-/Ba3	A-
Газпром-2	5 000	15,00	07.май.05		03.ноя.05		11,6	108,50	-0,30	425 320	108,35	108,60		6,02	5,80	13,82	0,96		BB-/-	A
Газпром-3	10 000	8,11	28.январ.05		18.январ.07		26,3	102,17	-0,06	57 172 212	102,00	102,19		7,13	7,94	1,97			BB-/-	A
Газпром-5	5 000	7,58	12.апр.05		09.окт.07		35,1												BB-/-	A
ГТ-ТЭЦ-2	1 500	12,95	23.дек.04	23.дек.04	22.июн.06	1,1	19,3	99,92	-0,07	6 559 785	99,71	99,92	13,94	12,96	13,13	12,96	0,09		B-	1064
ГлМосСтрой	2 000	14,15	25.ноя.04	27.май.05	27.май.07	6,3	30,6												B	
ГОТЭК	550	14,20	07.дек.04	07.дек.04	06.июн.06	6,7	18,8	99,65	-0,05	9 965	99,26	99,65	15,40		14,00	14,25	0,48		C-	1129
Дальсвязь	1 000	15,00	18.май.05	16.ноя.05	15.ноя.06	12,1	24,2	105,20	-0,27	160 953 345	105,20	105,80	9,61	11,37	9,27	14,26	1,72		B-	557
ДжЭфСи	700	14,00	06.январ.05		06.окт.05		10,7	100,24	-0,35	22 859 229	100,32	100,82		14,41	13,47	13,97	0,75		C+	942
Евраз	1 000	15,00	05.дек.04		05.дек.05		12,7			5 200 000	103,90	104,15							B1	B+
Евросеть	1 000	16,33	26.апр.05	29.дек.04	25.апр.06	1,3	17,4													
Зенит	1 000	8,69	24.мар.05	24.мар.05	24.мар.07	4,2	28,5	99,60	-0,30	29 882 500	99,30	99,75	10,08		9,76	8,72	0,32			678
ИжАвто	1 000	12,50	16.мар.05	14.сен.05	14.мар.07	10,0	28,2	96,00	0,14	38 463 356	95,50	96,00	18,68		17,70	13,02	0,66		C-	1374
ИлимПалл	1 500	15,21	23.мар.05	23.мар.05	18.мар.06	4,1	16,1	101,37	0,07	8 782 051	101,25	101,55	11,17	14,49	10,78	15,00	1,12		B	918
ИНТЕКО	1 200	10,95	17.фев.05	17.фев.05	15.фев.07	3,0	27,3	100,70	0,50	1 097 630	100,20	100,75	16,63	10,85	15,68	10,87	0,22		B-	1333
ИНТЕКО-Инв	3 000	10,70	29.апр.05	29.апр.05	29.апр.07	5,4	29,7												C+	
Интербрю	2 500	13,00	15.фев.05		15.авг.06		21,1	107,16	-0,14	75 504 600	107,00	107,25		8,64		12,13	1,62		A-	301
ИРКУТ-1	600	8,00	27.мар.05		27.мар.05		4,3				99,10	100,00							B	
ИРКУТ-2	1 500	16,00	04.май.05		02.ноя.05		11,6	107,00	1,60	214 000	104,75	106,20		8,37	8,04	14,95	0,92		B	334
ИстЛайн	1 000	13,50	22.дек.04		23.июн.05		7,2				100,00								B-/ruBBB-	NR
КамАЗ	1 200				11.ноя.06		24,1	101,01	0,01	809 111	101,02	101,15							C	
КрВосток	1 500	11,50	24.фев.05	24.фев.05	25.фев.07	3,2	27,6	99,73	-0,20	13 248 721	99,70	99,95	12,78	11,95	12,22	11,53	0,24		B	948
Кредиттраст	500	15,00	29.ноя.04		29.май.05		6,4													
Кристалл	500	12,00	10.фев.05	11.авг.05	08.фев.07	8,8	27,0	97,30	-0,03	1 041 110	97,06	97,45	14,64	13,87	13,78	12,33	0,62		B-	977
Куйбышеввазот	600	12,00	16.дек.04	17.мар.05	15.июн.06	3,9	19,1				100,63								B-	
Ленэнергс	3 000	10,25	21.апр.05		19.апр.07		29,4				97,00	100,00							B-	
ЛОМО-2	700	15,35	11.январ.05		11.июл.06		7,8	100,00	0,10	1 047 000	100,00	100,30	15,84		14,56	15,35	0,56		D+	1115
Маир	1 000	12,30	04.январ.05	05.апр.05	03.апр.07	4,6	28,8	98,05	0,05	69 905 370	97,75	98,05	18,95		17,57	12,54	0,31			1566
МастерБанк	500	14,00	07.дек.04	07.дек.04	07.июн.05	0,6	6,7				99,85	100,54								
МГТС-3	1 000	17,00	08.фев.05		08.фев.05		2,7	102,60	0,05	8 208	102,51	102,60		5,02	4,93	16,57	0,23		B-/ruBBB+	B+
МГТС-4	1 500	10,00	27.апр.05	26.апр.06	22.апр.09	17,4	53,8				101,50	102,00							B+/ruBBB+	B+
Мегафон	1 500	11,50	08.дек.04		07.июн.06		18,8				103,50	104,15							B+	
Мегафон-2	1 500	9,28	13.апр.05		11.апр.07		29,1	100,25	0,25	251 628	100,00	100,25		9,36		9,26	2,05		B+	324
Мечел	1 000	12,30	01.фев.05	01.фев.05	31.январ.06	2,5	14,6	100,59	-0,03	64 727 197	100,54	100,65	9,34		9,01	12,23	0,19		B	604
Мечел-ТД	3 000	11,75	17.дек.04	16.июн.06	12.июн.09	19,1	55,5	101,40	-0,02	37 106 802	101,20	101,45	11,03		11,59	1,37			B-	552
МИГ	1 000	16,00	08.дек.04	15.дек.05	03.июн.09	13,0	55,2	98,51	0,01	93 586	98,00	98,59	18,00		16,24	0,86				1287
Мижоян	1 000	14,50	19.мар.05		18.сен.06		4,0												C+	
ММБ-1	1 000	8,30	15.фев.05		13.фев.07		27,2													



Рынок рублевых облигаций

Выпуск	Объем выпуска, млн. руб.	Купонная ставка, %	Дата			Месяцев до		Цена	Изм.	Торговый объем, руб.	Котировки		Доходность, %				DVO1	Рейтинг		Сред. бл
			купона	оферты	погаш.	офрт.	погаш.				покупка	продажа	офрт.	погаш.	HPR	текущ.		S&P/M	НИКОЙЛ	
КОРПОРАТИВНЫЕ ОБЛИГАЦИИ (ПРОДОЛЖЕНИЕ)																				
РусАвтобФин	500	15,00	22.май.05		22.май.06		18,3	100,50	0,20	20 100 000	100,35	100,75		14,47		14,93	1,25		C NR	901
РусАлФин	3 000	10,00	12.мар.05		12.сен.05		9,9				101,00	101,24							NR	
РусАлФин-2	5 000	9,60	20.май.05	20.май.05	20.май.07	6,1	30,4												NR	
РусСтанд-2	1 000	14,00	15.дек.04	15.июн.05	14.июн.06	6,9	19,1				106,00	107,20							B/ruBBB+	
РусСтанд-3	2 000	12,90	23.фев.05	01.сен.05	22.авг.07	9,5	33,5				103,40	103,90							B/ruBBB+	
РусСтандФин-1	500	20,00	05.фев.05		04.авг.05		8,6	108,00	0,58	17 280	103,70	107,80		8,49	7,88	18,52	0,70		B/ruBBB+	366
РусТекстиль	500	18,80	15.мар.05		12.сен.06		22,1	103,14	-0,06	7 264 034	102,90	103,15		17,36		18,23	1,45		C-	1171
Салават-2	3 000	9,70	17.май.05	13.ноя.07	10.ноя.09	36,3	60,6													
Сальмон-2	150	12,50	04.январ.05		04.окт.05		10,6													
СвердлЭн	3 000	11,50	03.мар.05	05.сен.05	01.мар.07	9,7	27,7					100,00							C	
Северсталь	3 000	9,75	30.дек.04	10.июл.05	28.июн.07	7,8	31,7	102,94	1,00	56 619		102,95		4,65		4,43	9,47	0,63	B+/B1	A-
СЗЛК	300	14,00	13.январ.05	14.июл.05	13.июл.06	7,9	20,0					100,29							C	-1
С-3Тел-2	1 500	13,20	05.январ.05	05.окт.05	03.окт.07	10,7	34,9				104,00	104,25							B-/ruBBB	B
СибирьТел-3	1 530	14,50	14.январ.05		14.июл.06		20,1	107,55	0,05	36 954 447	107,50	107,80		9,65		13,48	1,52		B	408
СибирьТел-4	2 000	12,50	06.январ.05		05.июл.06		31,9				106,90	107,50							B	
СистФин-2	2 000	10,50	31.дек.04		29.июн.07		31,7												B	B+
СМАРТС-2	500	13,75	26.дек.04	26.июн.05	26.июн.07	7,3	31,6				100,50	100,75							B-	
СМАРТС-3	1 000	15,10	05.апр.05	05.окт.05	29.сен.09	10,7	59,2												B-	
СС-Авто	1 500	11,25	27.январ.05	25.январ.07	21.январ.10	26,6	63,0				101,00	102,99							B	
СУ-155	1 500	12,29	28.дек.04	30.мар.05	30.мар.07	4,4	28,7				96,75	97,00							C+	
СУЭК-2	1 000	11,50	17.фев.05	17.фев.05	15.фев.07	3,0	27,3				99,55	100,00							C	
Татнефть-3	1 500	12,00	30.дек.04		01.июл.06		19,6				104,80	105,30							B/B2	A-
Таттелеком	600	12,50	14.фев.05	15.май.05	05.май.07	5,9	29,9	99,35	-2,18	2 483 750	100,25	101,10		14,65		13,92	12,58	0,42		1094
ТВЗ	750	14,60	10.апр.05	10.окт.05	10.окт.06	10,8	23,0	104,00	0,75	3 120	103,10	104,00		10,00	12,52	9,57	14,04	1,62	C+	679
Тинькофф	400	20,50	29.апр.05		29.апр.05		5,4	103,24	-0,10	473 887	103,40	103,59							C-	959
ТМК	2 000	14,00	20.апр.05	20.апр.05	20.окт.06	5,1	23,3	101,75	0,05	2 035 000	101,42	101,75		9,79	13,04	12,59	19,86	0,41	C-	649
ТНК-5	3 000	15,00	28.ноя.04		28.ноя.06		24,6	115,25	-0,10	26 465 925	115,22	115,60			6,92		13,02	2,01	BВ-/	A
ТНП	1 000	8,90	11.май.05		10.май.06		17,9												B+	
УВЗ	2 000	13,36	05.апр.05	05.окт.05	30.сен.08	10,7	47,0													
УрСИ-2	1 000	17,50	07.фев.05		06.авг.05		8,7				106,81	107,33							B/-	B+
УрСИ-6	3 000	14,25	18.январ.05		18.июл.06		20,2	108,96	0,91	168 587 446	107,75	108,20		8,51		13,08	1,57		B/-	B+
УрСИ-4	3 000	9,99	05.май.05		01.ноя.07		35,9												B/-	B+
ХКФ	1 500	11,25	19.апр.05	18.окт.05	16.окт.07	11,1	35,4	101,68	0,03	498 232	101,45	102,50		9,48		9,17	11,06	0,84		447
Центртел-2	600	16,00	21.апр.05		21.апр.05		5,1	103,50	0,50	186 300	102,80	103,40			7,46	7,30	15,46	0,41	CCC+/ruBB+	B
Центртел-3	2 000	12,35	18.мар.05	19.сен.05	15.сен.06	10,1	22,2	104,16	0,16	34 487 296	104,05	104,30		8,99	10,02	8,61	11,86	1,62	CCC+/ruBB+	B
Центртел-4	5 623	13,80	16.фев.05	16.ноя.06	21.авг.09	24,2	57,9	107,83	0,12	15 667 175	107,75	107,90		9,61	11,93	12,80	3,64		CCC+/ruBB+	B
ЦентТелеграф	500	16,00	23.ноя.04		22.авг.06		21,4													C
ЭФКО	800	15,50	08.мар.05	13.сен.05	05.сен.06	9,9	21,8	103,42	0,42	13 634 330	103,60	103,70		10,89		10,28	14,99	0,75		595
ЮТК	1 500	14,24	17.мар.05		14.сен.06		22,1	105,52	0,04	111 186 800	105,40	105,60			11,08		13,50	1,61	ruBBB/B3	B-
ЮТК-2	1 500	9,25	09.фев.05	09.фев.05	07.фев.07	2,7	27,0	100,02	0,03	1 281 291	99,98	100,05		9,25		8,93	9,25	0,21	ruBBB/B3	B-
ЮТК-3	3 500	12,30	07.апр.05	14.апр.06	10.окт.09	17,0	59,5												ruBBB/B3	595
Якутскэнергс	400	16,00	03.мар.05	03.мар.05	31.авг.06	3,5	21,7				101,51	102,00								C+



Рынок рублевых облигаций (продолжение)

Выпуск	Объем выпуска, млн. руб.	Купонная ставка, %	Дата			Месяцев до		Цена	Изм.	Торговый объем, руб.	Котировки		Доходность, %				DVO1	Рейтинг	Сред. бл	
			купона	оферты	погаш.	оферты	погаш.				покупка	продажа	оферты	погаш.	HPR	текущая				
МУНИЦИПАЛЬНЫЕ ОБЛИГАЦИИ																				
Башкортостан-4	500	8,02	17.мар.05		13.сен.07		34,3	97,15	-0,89	111 718	98,00	98,30			9,40		8,26	2,33	BB-/Ba3	307
Белгор обл-3	300	19,00	20.дек.04		20.дек.05		13,2	108,70	-0,15	10 870	107,36	108,89			10,82		17,48	1,00		569
Брянск	200	14,00	13.апр.05		11.окт.06		23,0	101,89	0,59	15 771 950	101,40	101,89			13,24		13,74	1,58		751
Волгоград-11	200	15,00	14.май.05		14.май.06		18,0					107,00								
Волг обл	600	14,00	16.дек.04		11.июн.09		55,5				103,10	103,35								
Иркут обл	800	11,50	19.январ.05		22.июл.07		32,5	100,25	0,13	4 804 623	100,10	100,30			10,91		11,47	1,45	B	507
Иркут обл-2	750	12,00	07.дек.04		07.сен.06		21,9	100,70	0,14	503 500	100,40	100,75			10,67		11,92	1,20	B	517
Коми-5	500	16,00	24.дек.04		24.дек.07		37,7	111,12	0,20	10 989 331	110,80	111,25			10,29		14,40	2,64	-/B1	393
Коми-6	700	14,50	14.апр.05		14.окт.10		71,8	111,00	-0,33	477 290	110,51	111,40			10,68		13,06	4,44	-/B1	311
Красноярск-1	750	11,00	18.январ.05		21.июл.05		8,1													
Красноярск-2	630	2,50	26.январ.05		27.окт.06		23,6													
Крас край-1	1 500	10,30	05.дек.04		08.дек.05		12,8													
Крас край-2	1 500	10,95	20.январ.05		26.окт.06		23,5													
Краснод край	605	11,00	17.май.05		15.май.07		30,2			15 082 500	100,35	100,95								
Лен Обл	400	15,50	20.дек.04		20.дек.04		1,0	100,91	-0,09	50 631 504	100,95	101,04			4,73	4,63	15,36	0,08		143
Москва-26	4 000	15,00	11.дек.04		11.мар.05		3,7				103,30	104,00								BB+/Ba1
Москва-33	4 000	10,00	27.ноя.04		27.май.05		6,3				101,82	103,15								BB+/Ba1
Москва-34	4 000	10,00	28.ноя.04		28.авг.05		9,4				102,75	104,00								BB+/Ba1
Москва-24	3 000	15,00	02.дек.04		02.сен.05		9,6				106,50	107,75								BB+/Ba1
Москва-28	3 000	15,00	25.дек.04		25.дек.05		13,4	110,00	0,20	2 200 000	109,66	110,00			5,67		13,64	1,09		51
Москва-32	4 000	10,00	25.ноя.04		25.май.06		18,4													BB+/Ba1
Москва-35	4 000	10,00	18.дек.04		18.июн.06		19,2	105,35	-0,16	2 107 000	105,26	105,60			6,56		9,49	1,48		104
Москва-37	4 000	10,00	23.дек.04		23.сен.06		22,4	105,51	-0,24	43 283 000	105,41	105,60			6,97		9,48	1,71		125
Москва-37	4 000	15,00	20.дек.04		20.дек.06		25,4	116,00	0,00	9 314 720	115,85	116,20			6,88		12,93	2,04		101
Москва-21	5 000	10,00	20.фев.05		20.май.07		30,4													BB+/Ba1
Москва-40	5 000	10,00	26.январ.05		26.окт.07		35,7	107,33	-0,07	151 179 355	107,25	107,40			7,40		9,32	2,64		105
Москва-29	5 000	10,00	05.дек.04		05.июн.08		43,1	107,45	0,00	104 280 500	107,35	107,40			7,71		9,31	3,15		117
Москва-38	5 000	10,00	26.дек.04		26.дек.10		74,3	110,17	-0,13	60 649 200	110,15	110,25			8,02		9,08	5,04		35
Москва-39	4 800	10,00	21.январ.05		21.июл.14		117,7	106,45	-0,32	50 066 000	106,30	106,50			7,97		9,39	6,83		19
Моск обл-2	1 000	17,00	08.дек.04		10.июн.05		6,8	105,97	1,16	2 119 424	105,51	106,00			6,13	5,73	16,04	0,55		199
Моск обл-3	4 000	11,00	18.фев.05		19.авг.07		33,4	105,22	0,16	48 909 820	105,12	105,20			9,00		10,45	2,41		271
Моск обл-4	9 600	11,00	25.январ.05		21.апр.09		53,8	106,99	-0,18	193 235 674	106,86	106,98			9,35		10,28	3,61		218
Нижегор обл-1	1 000	11,80	02.фев.05		01.ноя.06		23,7	101,00	-0,06	5 771 072	100,90	101,25			11,70		11,68	1,62		591
Новосиб обл	1 500	13,50	02.фев.05		27.июл.06		20,5	102,67	0,16	12 494 099	102,61	102,80			12,26		13,15	1,42		667
Самар обл-1	1 185	12,00	04.январ.05		04.июл.06		19,7	103,62	-1,41	2 046 525	103,60	105,09			9,91		11,58	1,43		436
Твер Обл-2	600	16,90	25.ноя.04		23.ноя.06		24,5													
Томск обл-1	500	13,00	27.январ.05		27.июл.06		20,5				101,50									ruA
Томск обл-2	600	12,00	13.апр.05		13.окт.07		35,3	100,57	-0,11	17 406 450	100,50	100,70			11,08		11,93	2,35		476
Уфа-3	400	10,03	18.январ.05		18.июл.06		20,2	99,90	-0,05	119 884	100,30	100,30			10,33		10,04	1,44		B
Уфа-4	500	10,03	07.дек.04		03.июн.08		43,1	99,90	1,90	99 900	98,00	98,95			10,31		10,04	2,83		B
Хаб край-4	300	13,09	27.ноя.04		27.май.05		6,3													
Хаб край-5	700	11,87	05.январ.05		05.окт.06		22,8	100,51	0,05	9 045 500	100,50	100,55			11,36		11,81	1,57		563
ХМАО	1 000	15,50	13.дек.04		08.дек.05		12,8													BB-/ruAA
ХМАО-2	3 000	12,00	26.ноя.04		27.май.08		42,8				100,35									BB-/ruAA
Чувашия-1	285	12,00	12.фев.05		12.авг.05		8,9	100,75	-0,20	98 735	100,76	101,00			11,37	10,87	11,91	0,65		650
Якутия-3	800	12,00	21.фев.05		17.июн.08		43,5	102,55	-1,26	102 550	102,55	103,49			11,60		11,70	2,78		ruA-
Якутия-4	1 000	15,00	16.дек.04		16.мар.06		16,1	105,15	0,19	106 411 800	104,83	105,18			10,03		14,27	1,19		ruA-
Якутия-5	2 000	10,00	20.январ.05		21.апр.07		29,4	96,82	0,02	122 772 215	96,60	96,90			11,17		10,33	1,93		ruA-
ЯНАО	1 800	11,00	05.фев.05		03.авг.08		45,1	99,60	0,00	6 175 200	99,85				10,91		11,04	2,89		B/ruA/B1
Яросл обл-2	1 000	13,78	04.январ.05		03.июл.07		31,9	106,10	0,13	1 644 550	106,10	106,50			10,96		12,99	2,20		474
ГОСУДАРСТВЕННЫЕ ОБЛИГАЦИИ																				
ОФЗ 27014	10 000	12,00	15.дек.04		15.дек.04		0,9				100,65	100,73								
ОФЗ 26003	1 132	10,00	15.мар.05		15.мар.05		3,9				102,00	102,10								
ОФЗ 27021	10 942	12,00	19.январ.05		20.апр.05		5,1	103,60	0,10	10 360	103,30	103,60			3,30	3,21	11,58	0,42		
ОФЗ 27023	20 292	7,50	19.январ.05		20.июл.05		8,1	101,80	0,00	18 917 494	101,75	101,80			4,82	4,68	7,37	0,64		
ОФЗ 27018	14 000	12,00	15.дек.04		14.сен.05		10,0	105,70	0,05	2 431 100	105,60	105,70			4,95	4,68	11,35	0,81		
ОФЗ 27022	21 296	8,00	16.фев.05		15.фев.06		15,1				102,90	103,00								
ОФЗ 27024	15 001	7,50	19.январ.05		19.апр.06		17,2													
ОФЗ 45002	7 360	10,00	02.фев.05		02.авг.06		20,7				104,62	105,58								
ОФЗ 45001	37 807	10,00	16.фев.05		15.ноя.06		24,2				104,60	105,40								
ОФЗ 27025	24 859	8,00	15.дек.04		13.июн.07		31,2	102,19	0,19	4 720 227	102,18	102,23			6,26		7,83	2,31		
ОФЗ 27019	8 800	12,00	19.январ.05		18.июл.07		32,4					111,37								
ОФЗ 27020	8 800	12,00	09.фев.05		08.авг.07		33,1													
ОФЗ 46001	58 841	12,00	15.дек.04		10.сен.08		46,4	110,49	0,16	35 257 766	110,51									

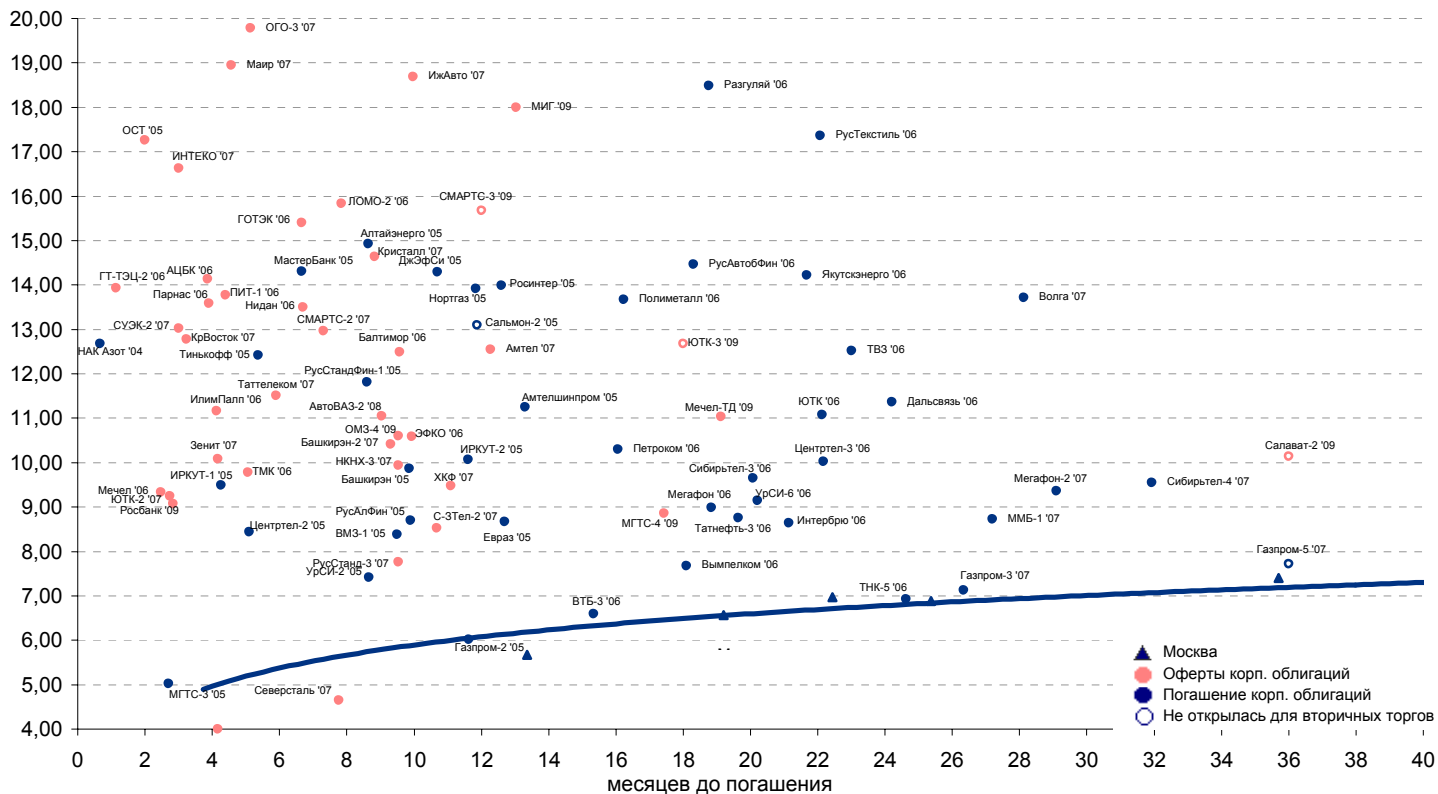


Рынок еврооблигаций

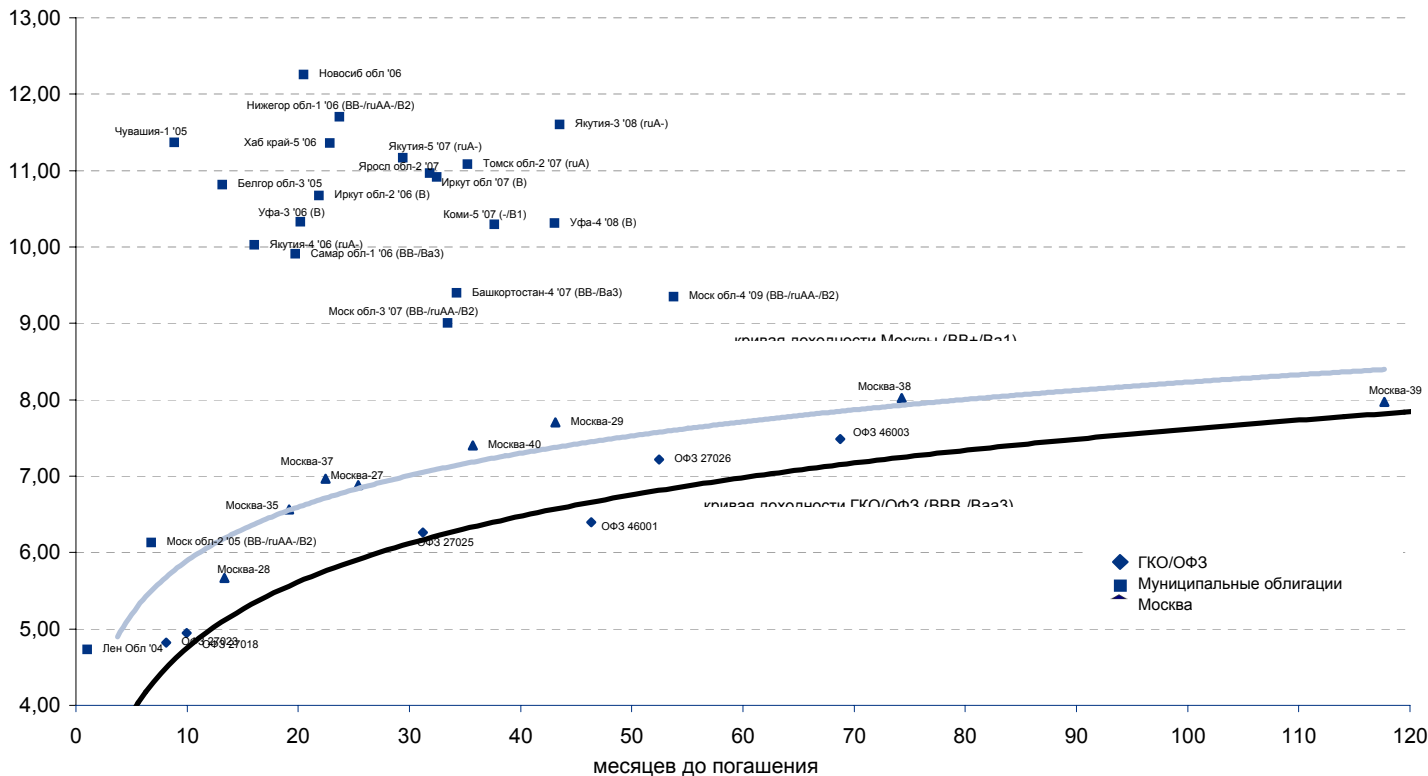
Выпуск	Объем, тыс. ед.	Купон	Дата погашения	Дата след. Купона	Цена закрытия	Изменение, %	Доходность, %		Спрэд к индикатору, б.п.	Мод. дюрация
							погашения	текущая		
СУВЕРЕННЫЕ ОБЛИГАЦИИ										
Russia '05	\$ 2 968 968	8,75	24 июл 05	24 янв 05	103,58	-0,06	3,22	8,45	75,4	0,63
Russia '07	\$ 2 400 000	10,00	26 июн 07	26 дек 04	114,40	0,00	4,07	8,74	102,6	2,23
Russia '10	\$ 2 820 041	8,25	31 мар 10	31 мар 05	111,75	-0,09	5,67	7,38	214,9	4,32
Russia '18	\$ 3 466 671	11,00	24 июл 18	24 янв 05	138,25		6,68	7,96	216,5	7,83
Russia '28	\$ 2 500 000	12,75	24 июн 28	24 дек 04	162,32	-1,27	7,21	7,85	232,5	9,91
Russia '30	\$ 18 400 000	5,00	31 мар 30	31 мар 05	101,96	-1,01	6,60	4,90	171,2	8,25
MinFin V	\$ 2 837 000	3,00	14 май 08	14 май 05	93,90	-0,31	4,95	3,19	190,9	3,13
MinFin VI	\$ 1 750 000	3,00	14 май 06	14 май 05	98,56	-0,07	4,02	3,04	119,6	1,38
MinFin VII	\$ 1 750 000	3,00	14 май 11	14 май 05	84,48	-0,17	5,96	3,55	201,6	5,49
MinFin VIII	\$ 1 322 000	3,00	14 ноя 07	14 май 05	96,36	-0,09	4,32	3,11	127,7	2,80
Aries '07	eur 2 000 000	5,43	25 окт 07	25 апр 05	105,55	0,14	3,48	5,14		0,43
Aries '09	eur 1 000 000	7,75	25 окт 09	25 окт 05	112,10	-0,66	4,91	6,91	139,4	4,08
Aries '14	\$ 2 435 500	9,60	25 окт 14	25 апр 05	120,31	-0,49	6,76	7,98	255,0	6,66
МУНИЦИПАЛЬНЫЕ ОБЛИГАЦИИ										
Москва '06	eur 400 000	10,95	28 апр 06	28 апр 05	110,38	0,34	3,33	9,92	-69,4 / 50,2	1,29
Москва '11	eur 374 000	6,45	12 окт 11	12 окт 05	106,24	0,57	5,68	6,07	-28,1 / 173,5	5,81
КОРПОРАТИВНЫЕ ОБЛИГАЦИИ										
АЛРОСА '08	\$ 500 000	8,13	06 май 08	06 май 05	103,87	0,29	6,84	7,82	220,8 / 359,2	2,97
АЛРОСА '14	\$ 300 000	8,88	17 ноя 14	17 май 05	103,53	1,40	8,35	8,57	202,1 / 414,1	6,59
Alfa-Bank '05	\$ 175 000	10,75	19 ноя 05	19 май 05	104,72	0,30	5,72	10,27	250,6 / 326,0	0,93
Alfa-Bank '06	\$ 190 000	8,00	13 апр 06	13 апр 05	101,19	0,03	7,07	7,91	350,5 / 429,6	1,28
Банк Москвы '09	\$ 250 000	8,00	28 сен 09	28 мар 05	102,65	-0,18	7,33	7,79	196,4 / 381,4	3,93
ВБД '08	\$ 150 000	8,50	21 май 08	21 май 05	100,11	0,12	8,46	8,49	383,3 / 520,3	2,96
ВТБ '08	\$ 550 000	6,88	11 дек 08	11 дек 04	106,46	0,03	5,09	6,46	10,0 / 170,7	3,42
ВТБ '11	\$ 450 000	7,50	12 окт 11	12 апр 05	107,92	0,28	6,07	6,95	32,4 / 218,9	4,59
Вымпелком '05	\$ 250 000	10,45	26 апр 05	26 апр 05	103,23	-0,03	2,60	10,12	-61,9 / 13,5	0,41
Вымпелком '09	\$ 450 000	10,00	16 июн 09	16 дек 04	110,40	0,14	7,27	9,06	220,2 / 378,8	3,54
Вымпелком '11	\$ 300 000	8,38	22 окт 11	22 апр 05	103,95	1,43	7,63	8,06	170,8 / 373,8	5,18
Газпром '07	\$ 500 000	9,13	25 апр 07	25 апр 05	110,57	-0,10	4,46	8,25	38,7 / 141,3	2,17
Газпром '09	\$ 700 000	10,50	21 окт 09	21 апр 05	120,90	0,24	5,57	8,68	-10,2 / 204,7	3,91
Газпром '10	eur 1 000 000	7,80	27 сен 10	27 сен 05	113,05	0,61	5,15	6,90	-52,0 / 162,9	4,68
Газпром '13	\$ 1 750 000	9,625	01 мар 13	01 мар 05	119,78	-0,31	6,49	8,04	82,2 / 255,0	5,81
Газпром '20	\$ 1 250 000	7,201	01 фев 20	01 фев 05	107,85	-0,16	6,38	6,68	/ 218,0	5,27
Газпром '34	\$ 1 200 000	8,625	28 апр 34	28 апр 05	116,09	-1,07	7,29	7,43	7,7 / 308,4	7,00
Газпромбанк '05	eur 150 000	9,75	04 окт 05	04 окт 05	106,00	0,24	2,56	9,20	-65,3 / 10,1	0,84
Газпромбанк '08	\$ 1 050 000	7,25	30 окт 08	30 апр 05	105,28	0,09	5,73	6,89	76,9 / 237,4	3,39
Евраз '06	\$ 175 000	8,88	25 сен 06	25 мар 05	103,38	-0,03	6,87	8,58	310,6 / 403,5	1,65
Евраз '09	\$ 300 000	10,88	03 авг 09	03 фев 05	107,87	0,29	8,78	10,08	369,2 / 526,8	3,56
Зенит '06	\$ 125 000	9,25	12 июн 06	12 дек 04	101,03	0,10	8,52	9,16	445,3 / 547,9	1,36
МДМ-Банк '05	\$ 200 000	10,75	16 дек 05	16 дек 04	103,55	-0,05	7,19	10,38	397,6 / 472,9	0,95
МДМ-Банк '06	\$ 200 000	9,38	23 сен 06	23 мар 05	101,44	0,10	8,49	9,24	474,4 / 544,9	1,63
ММК '05	eur 100 000	10,00	18 фев 05	18 фев 05	101,52	-0,02	3,17	9,85	-4,9 / 70,5	0,23
ММК '08	\$ 300 000	8,00	21 окт 08	21 апр 05	102,24	0,24	7,33	7,83	244,5 / 398,0	3,29
МТС '04	\$ 220 656	10,95	21 дек 04	21 дек 04	100,63	0,00	1,83	10,88	/	0,07
МТС '08	\$ 400 000	9,75	30 янв 08	30 янв 05	109,18	0,20	6,50	8,93	243,3 / 298,0	2,66
МТС '10	\$ 400 000	8,38	14 окт 10	14 апр 05	104,95	0,53	7,32	7,98	144,4 / 365,5	4,59
НИКОЙЛ '07	\$ 150 000	9,00	19 мар 07	19 мар 05	100,15	0,00	8,92	8,99	496,2 / 592,6	2,02
НОМОС '07	\$ 125 000	9,13	13 фев 07	13 фев 05	100,68	-0,08	8,77	9,06	486,4 / 580,8	1,92
Норникель '09	\$ 500 000	7,13	30 сен 09	30 мар 05	100,74	0,09	6,94	7,07	151,1 / 342,0	4,00
Петрокоммерц '07	\$ 120 000	9,00	09 фев 07	10 фев 05	100,56	0,02	8,70	8,95	480,3 / 574,6	1,91
Промсвбанк '06	\$ 100 000	10,25	27 окт 06	27 апр 05	100,66	0,05	9,86	10,18	607,3 / 695,7	1,70
Росбанк '09	\$ 225 000	9,75	24 сен 09	24 дек 04	102,93	-0,05	9,00	9,47	469,4 / 550,5	2,67
Роснефть '06	\$ 150 000	12,75	20 ноя 06	20 май 05	115,75	0,16	4,37	11,01	34,9 / 154,5	1,79
РусСтандарт '07	\$ 150 000	8,75	14 апр 07	14 апр 05	103,20	0,09	7,26	8,48	130,0 / 331,6	2,11
Сбербанк '06	\$ 1 000 000	3,86	24 окт 06	26 янв 05	101,32	0,00	3,38	3,81	/	2,11
Северсталь '09	\$ 325 000	8,63	24 фев 09	24 фев 05	101,70	0,29	8,14	8,48	314,3 / 471,6	3,44
Северсталь '14	\$ 375 000	9,25	19 апр 14	19 апр 05	99,86	0,09	9,27	9,26	307,7 / 506,6	6,13
Сибнефть '07	\$ 400 000	11,50	13 фев 07	13 фев 05	106,44	-0,19	8,24	10,80	417,4 / 520,0	1,89
Сибнефть '09	\$ 500 000	10,75	15 янв 09	15 янв 05	107,83	0,41	8,46	9,97	439,4 / 542,0	3,22
Система '08	\$ 350 000	10,25	14 апр 08	14 апр 05	108,02	0,15	7,52	9,49	344,8 / 399,6	2,83
Система '11	\$ 350 000	8,88	28 янв 11	28 янв 05	103,36	-0,24	8,17	8,59	310,3 / 440,1	2,21
ТНК '07	\$ 700 000	11,00	06 ноя 07	06 май 05	115,15	-0,06	5,37	9,55	129,8 / 232,4	2,54
Уралсиб '06	\$ 140 000	8,88	06 июл 06	06 янв 05	100,87	0,09	8,28	8,80	425,4 / 545,0	1,43



Рублевые корпоративные облигации

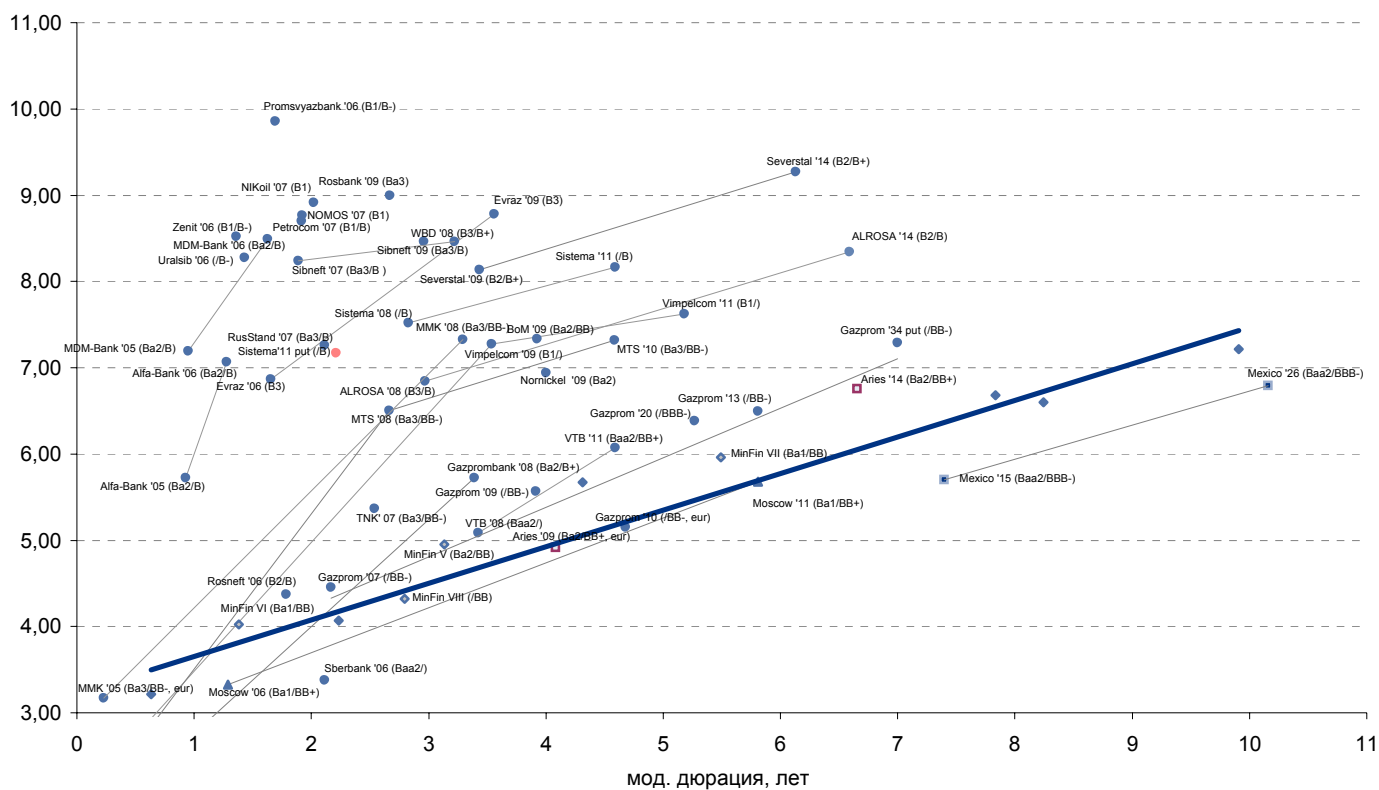


Рублевые муниципальные облигации





Рынок внешних долгов (по дюрации обязательств)



Планируемые размещения

Дата	Выпуск	Организатор	Объем выпуска	Параметры	Оферта
16 ноя 04	Салаватнефтеоргсинтез	УралСиб, Zenit	3 000	1-2 - аукцион. 3-10 - 10%.	3 года
16 ноя 04	Краснодарский край	Союз	520	доразмещение уже существ. займа	-
17 ноя 04	Ярославская обл	Росбанк	1 000	2 года. 1-2 - 12,5%. 3-4 - 12%.	-
18 ноя 04	Банк Спурт	Банк Спурт, МДМ	500	3 года. 1-4 - аукцион. 5-8 - эмитент. 9-12 - эмитент. Поручитель - НКНХ.	1 и 2 года
23 ноя 04	Лукойл	Альпинэкс Австрия, Ренессанс, Капиталь	6 000	5 лет. все купоны - аукцион.	3 года
23 ноя 04	Балтика	Райффайзенбанк	1 000	3 года. вторичное размещение по цене.	-
23 ноя 04	Коми	Ухтабанк	1 000	9 лет. 1-4 - 12%; 5-8 - 10%; 9-12 - 9%; 13-18 - 8%.	-
24 ноя 04	ЮТэйр-Финанс	ВТБ, Номос-Банк, Регион	1 000	2 года. 1-2 - аукцион. 3-4 - эмитент.	1 год
Итого:			14 020		



Аналитическое управление ФК «УРАЛСИБ» (НИКОЙЛ)

Руководитель управления

Петру Вадува, vad_pe@nikoil.ru

Заместитель руководителя управления

Константин Чернышев, che_kb@nikoil.ru

Стратегия

Петру Вадува, руководитель управления, vad_pe@nikoil.ru

Владимир Савов, ст. аналитик, sav_vn@nikoil.ru

Алексей Казаков, ст. аналитик, kaz_ae@nikoil.ru

Мария Плотникова, аналитик, plo_my@nikoil.ru

Наталья Майорова, аналитик, mai_ng@nikoil.ru

Экономика России

Владимир Тихомиров, ст. экономист, tih_vi@nikoil.ru

Мировая экономика и рынки

Алексей Казаков, ст. аналитик, kaz_ae@nikoil.ru

Банки

Владимир Савов, ст. аналитик, sav_vn@nikoil.ru

Долговые обязательства

Борис Гинзбург, ст. аналитик, bginzburg@nikoil.ru

Нефть и газ

Каюс Рапану, ст. аналитик, rap_ca@nikoil.ru

Марина Лукашова, аналитик, luk_mr@nikoil.ru

Анна Юдина, аналитик, udi_an@nikoil.ru

Энергетика

Каюс Рапану, ст. аналитик, rap_ca@nikoil.ru

Алексей Кормщиков, аналитик, kor_an@nikoil.ru

Матвей Тайц, аналитик, tai_ma@nikoil.ru

Телекоммуникации

Константин Чернышев, ст. аналитик, che_kb@nikoil.ru

Станислав Юдин, аналитик, yud_sa@nikoil.ru

Металлургия/Машиностроение

Вячеслав Смольянинов, ст. аналитик, smo_vb@nikoil.ru

Кирилл Чуйко, аналитик, chu_ks@nikoil.ru

Потребительский сектор

Марат Ибрагимов, ст. аналитик, ibr_my@nikoil.ru

Редактирование/Полиграфия/Перевод

Марк Брэдфорд, ст. редактор (англ. яз.),

bra_ms@nikoil.ru

Кристофер Роуз, редактор (англ. яз.),

ros_ch@nikoil.ru

Юлия Прокопенко, ст. редактор,

pro_ja@nikoil.ru

Андрей Пятигорский, ст. редактор,

pya_ae@nikoil.ru

Ольга Симкина, переводчик/редактор, sim_oa@nikoil.ru

Интернет / Базы данных

Мария Плотникова, аналитик, plo_my@nikoil.ru

Кирилл Братанич, специалист, bra_kv@nikoil.ru

Бизнес-блок операций с долговыми инструментами

Руководитель бизнес-блока

Александр Пугач, apugach@nikoil.ru

Сергей Шемардов, клиентский менеджер, she_sa@nikoil.ru

Илья Вульфсон, трейдер по рублевым облигациям,

vul_ia@nikoil.ru

Елена Довгань, клиентский менеджер, dov_en@nikoil.ru

Андрей Борисов, трейдер РЕПО, bor_av@nikoil.ru

Анна Карпова, клиентский менеджер, kar_am@nikoil.ru

Борис Гинзбург, старший аналитик, bginzburg@nikoil.ru

Андрей Дабижа, трейдер по еврооблигациям, dab_ay@nikoil.ru

Дмитрий Дудкин, аналитик, dud_di@nikoil.ru

Олег Яровиков, трейдер по векселям, yar_ov@nikoil.ru

Анастасия Залеская, аналитик, zal_av@nikoil.ru

Управление рынков долгового капитала

Руководитель управления

Дмитрий Волков, vda@nikoil.ru

Олег Елшин, управляющий директор, els_ob@nikoil.ru

Дарья Сонюшкина, ст. специалист, son_da@nikoil.ru

Настоящий бюллетень предназначен исключительно для информационных целей. Ни при каких обстоятельствах этот бюллетень не должен использоваться или рассматриваться как oferta или предложение делать oferty. Несмотря на то, что данный материал был подготовлен с максимальной тщательностью, НИКОЙЛ не дает никаких прямых или косвенных заверений или гарантий в отношении достоверности и полноты включенной в бюллетень информации. Ни НИКОЙЛ, ни агенты компании или аффилированные лица не несут никакой ответственности за любые прямые или косвенные убытки от использования настоящего бюллетеня или содержащейся в нем информации.

Все права на бюллетень принадлежат ООО «Брокерская компания НИКОЙЛ», и содержащаяся в нем информация не может воспроизводиться или распространяться без предварительного письменного разрешения. © НИКОЙЛ 2004